

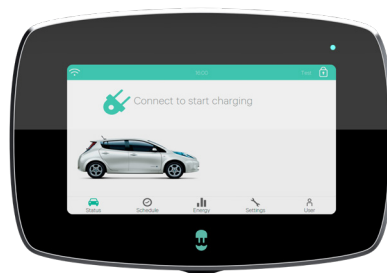
Wallbox Commander 2

Wallbox Commander 2 es un sistema de carga avanzado e inteligente para vehículos enchufables, diseñado para puntos de carga semipúblicos y de empresa. Es un diseño nuevo y mejorado de segunda generación, que incorpora protección interna contra fugas de DC, lo que hace que la instalación sea más fácil y económica.

El cargador se conecta con la plataforma de gestión myWallbox, que hace que sea inteligente y permite que múltiples usuarios accedan mediante un sencillo código PIN, una tarjeta RFID o la aplicación móvil Wallbox. Cuenta con una atractiva pantalla táctil y es fácil de usar. Se puede personalizar para reflejar tus preferencias personales y puede mostrar mensajes y logotipos de empresa.

Funcionalidades destacadas

- Interfaz de pantalla táctil de 17,7 cm (7 pulgadas).
- Capacidad para administrar múltiples usuarios mediante un código PIN, RFID y la aplicación móvil Wallbox.
- Equilibra la potencia de carga entre los distintos cargadores gracias a Power Sharing Smart.
- Seguimiento en tiempo real a través de myWallbox.
- Protección contra fugas de DC integrada.



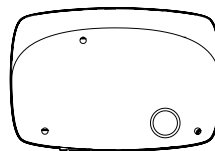
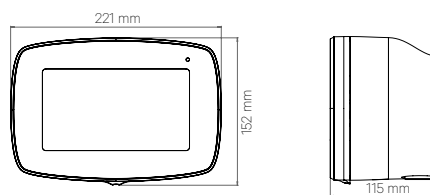
Especificaciones generales

Modelo	Commander 2
Longitud del cable	5 m (7 m opcional) ^[1]
Tipo de conector	Tipo 1 (SAE J1772) o Tipo 2 (IEC 62196-2)
Modo de carga	Modo 3
Dimensiones	221x152x115 mm (sin cable)
Peso	2,4 kg (sin cable)
Temperatura de funcionamiento	De -25 °C a 45 °C
Temperatura de almacenamiento	De -40°C a 70°C
Marca CE	LVD2014/35/UE, EMCD 2014/30/EU IEC61851-1, IEC61851-22, IEC62196-1

Especificaciones eléctricas

Potencia máxima	7,4 kW (1P) / 22 kW (3P) ^[2]
Voltaje de entrada	110 / 230 V AC ± 10 % (1P) / 400 V AC ± 10 % (3P) ^[2]
Corriente máxima	Cable de 32 A, 5x6 mm ² Corriente de carga configurable de 6 A a 32 A
Frecuencia nominal	50 Hz / 60 Hz
Grado de protección	IP54 / IK10
Categoría de sobrevoltaje	CAT III
Detección de corriente residual	Detección de CA 30 mA / CC 6 mA
RCCB	Requiere RCCB externo ^[3]

Dimensiones



Interfaz de usuario y comunicaciones

Conectividad	Wifi / Ethernet / Bluetooth
Identificación del usuario	Código PIN / RFID / Wallbox App / Portal myWallbox
Interfaz de usuario	Pantalla táctil de 17,7 cm (7") / Wallbox App / Portal myWallbox
Información de estado del cargador	RGB LED / Información de pantalla / Wallbox App / Portal myWallbox
Características incluidas	Power Sharing Smart
Funciones opcionales	Conectividad 3G / Intensificador de potencia Power Boost

[1] Solo disponible para cargadores 3P de tipo 2.
[2] 3P solo disponible para conectores de tipo 2.
[3] Tipo A o Tipo B según la normativa local.

Portal myWallbox

La plataforma online myWallbox te permite configurar, monitorizar y gestionar a distancia tu cargador mediante la aplicación para móvil o el portal web. Es apto para uso privado y de empresa.



- **Información y gestión en tiempo real:** Acceso desde cualquier dispositivo para informarse sobre el consumo, el tiempo de carga, el coste de la energía o las sesiones activas y cargadas en tu cargador.
- **Informes periódicos:** Descarga fácilmente toda la información sobre consumo de energía, costes, sesiones activas, datos históricos y mucho más, siempre que lo necesites.
- **Configuración remota:** Ajusta la corriente de carga según tus necesidades, o bloquea y desbloquea tu cargador para evitar un uso indebido. Todo con solo pulsar un botón.

Wallbox App

Gestiona todos los ajustes de tu dispositivo desde el teléfono móvil o tablet a través de la aplicación Wallbox.

- Actúa como enlace entre el cargador y el portal myWallbox a través de Bluetooth.
- Configura tu dispositivo y accede a tu consumo.
- Programa las sesiones de carga cuando la tarifa eléctrica sea más barata.
- Ajusta la corriente de carga según tus necesidades, o bloquea y desbloquea tu cargador para evitar un uso indebido. Todo con solo pulsar un botón.

